


SEZ-KD25-71VA



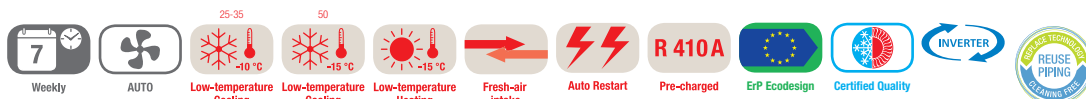
SUZ-KA25-35VA



SUZ-KA50-71VA

Potrubní jednotky

Split Inverter / chlazení nebo topení, dálkové ovládání není součástí dodávky



SEZ - potrubní jednotky, chlazení / topení

| Označení vnitřní jednotky | SEZ-KD25VAQ | SEZ-KD35VAQ | SEZ-KD50VAQ | SEZ-KD60VAQ | SEZ-KD71VAQ |
|--|---------------------------------------|--------------------|--------------------|--------------------|--------------------|
| Chladicí výkon (kW) | 2,5 (0,9–3,2) | 3,7 (1,0–3,9) | 5,1 (1,1–5,6) | 5,6 (1,1–6,3) | 7,1 (0,9–8,3) |
| Topný výkon (kW) | 3,0 (0,9–4,5) | 4,2 (0,9–5,0) | 6,4 (1,1–7,2) | 7,4 (0,9–8,0) | 8,1 (0,9–10,4) |
| EER | chlazení 3,33 | 3,39 | 3,11 | 3,01 | 3,01 |
| COP | topení 3,61 | 3,72 | 3,54 | 3,51 | 3,72 |
| Energetická třída | chlazení/topení A / A | A / A | B / B | B / B | B / A |
| Objemový průtok vzduchu v chladicím režimu (m ³ /h) | nizký 330 vysoký 540 | 420 660 | 600 900 | 720 1080 | 810 1200 |
| Statický tlak (Pa) | 5–50 | 5–50 | 5–50 | 5–50 | 5–50 |
| Hladina akustického tlaku dB(A) | nizký 23 vysoký 30 | 23 33 | 30 37 | 30 38 | 30 40 |
| Rozměry (mm) | šířka 839 hloubka 700 výška 200 | 1039 700 200 | 1039 700 200 | 1239 700 200 | 1239 700 200 |
| Hmotnost (kg) | 18,0 | 21,0 | 23,0 | 27,0 | 27,0 |
| Zdroj napětí (V, fáze, Hz) | 220–240, 1, 50 | 220–240, 1, 50 | 220–240, 1, 50 | 220–240, 1, 50 | 220–240, 1, 50 |
| Provozní el. proud (A) | 0,40 | 0,59 | 0,68 | 0,95 | 0,60 |

SUZ - invertorové jednotky, chlazení / topení

| Označení venkovní jednotky | SUZ-KA25VA | SUZ-KA35VA | SUZ-KA50VA | SUZ-KA60VA | SUZ-KA71VA |
|---|---------------------------------------|-------------------|-------------------|-------------------|-------------------|
| Příkon včetně vnitřní jednotky (kW) | chlazení 0,75 topení 0,83 | 1,09 1,13 | 1,64 1,81 | 1,86 2,11 | 2,36 2,18 |
| Objemový průtok vzduchu (m ³ /h) | 2058 | 2004 | 2940 | 2940 | 3006 |
| Hladina akustického tlaku dB(A) | chlazení/topení 46 / 46 | 47 / 48 | 53 / 55 | 53 / 55 | 55 / 55 |
| Rozměry (mm) | šířka 800 hloubka 285 výška 550 | 800 285 550 | 840 330 850 | 840 330 850 | 840 330 880 |
| Hmotnost (kg) | 33 | 37 | 53 | 53 | 53 |
| Celková délka vedení (m) | 20 | 20 | 30 | 30 | 30 |
| Max. výškový rozdíl (m) | 12 | 12 | 30 | 30 | 30 |
| Množství chladiva (kg)* | 0,9 | 1,05 | 1,6 | 1,8 | 2,0 |
| Průměr připojení chladiva Ø (mm) | kap. 6 plyn 10 | 6 10 | 6 12 | 6 16 | 10 16 |
| Zdroj napětí (V, fáze, Hz) | 220–240, 1, 50 | 220–240, 1, 50 | 220–240, 1, 50 | 220–240, 1, 50 | 220–240, 1, 50 |
| Provozní el. proud (A) | 3,5 | 4,9 | 8,0 | 9,0 | 10,0 |
| Doporučená velikost jističe (A) | 10 | 10 | 20 | 20 | 20 |

* Předplněno chladivem pro délku vedení 7 m, větší délky viz strana 42.

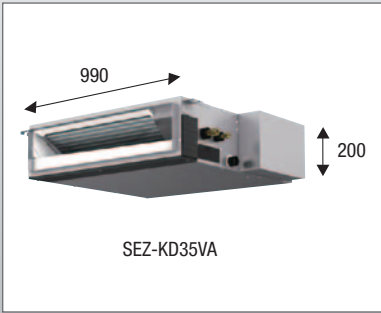
Hladina akustického tlaku měřena ve vzdálenosti 1,5 m od středu vnitřní jednotky v režimu chlazení.

Příslušenství



| Typové označení | Popis | Množství |
|-----------------|--|----------|
| PAR-30MAA | Kabelové dálkové ovládání Deluxe | 1 |
| PAR-21MAA | Kabelové dálkové ovládání | 1 |
| PAR-SA9-CA-E | Infračervené dálkové ovládání (přijímač) | 1 |
| PAR-SL97A-E | Infračervené dálkové ovládání (vysílač) | 1 |
| PAC-KE07DM-E | Čerpadlo kondenzátu | 1 |

PAR-30MAA



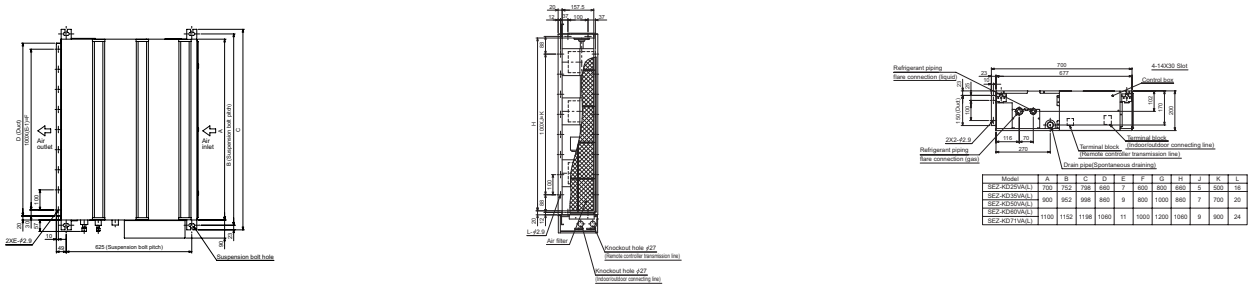
Kompaktní rozměry

Potrubní jednotky v kompaktním provedení. Výška jednotky je pouze 200 mm. Jednotky se dají snadno integrovat i do mezistropního prostoru, kde je velmi málo místa.

Rozměry

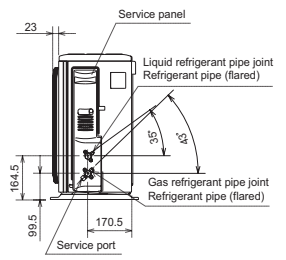
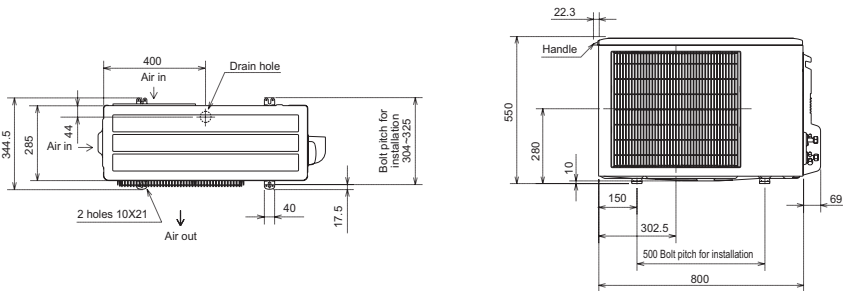
SEZ - potrubní jednotky, chlazení / topení

SEZ-KD25-71VA

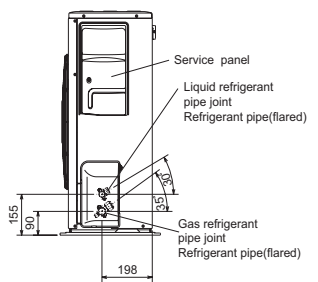
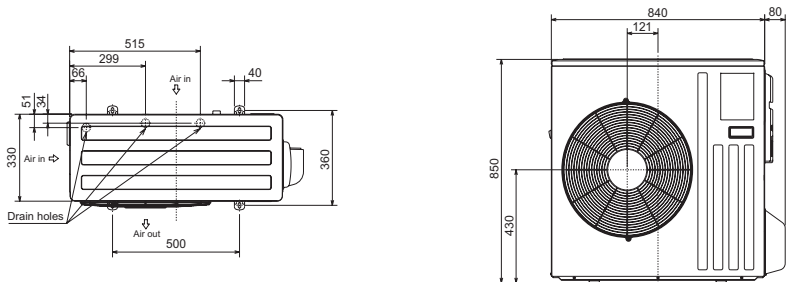


SUZ - invertorové jednotky, chlazení / topení

SUZ-KA25-35VA



SUZ-KA50-60VA



SUZ-KA71VA

